Projekt: _____ **Ziel:** _____ **Start-/End-Termin:** ____ / _____

Verbesserer: _____ **Coach:** _____ **Ausgangs-Wert:** _____

Nächster Ziel-Zustand

Tafelvorlage 2.1.1



Allgemein Ist-Zustand: Hier kommst du zum Erklärvideo: Ist-Zustand! | Hier kommst du zum Erklärvideo: Wertstrom! | Hier kommst du zum Erklärvideo: 20 Zyklusscheck!

Allgemein Zie-Zustand: Hier kommst du zum Erklärvideo: Ziel-Zustand!

Vertiefend Ist-Zustand: Hier kommst du zum Erklärvideo: Erstbeobachtung | Hier kommst du zum Erklärvideo: Indikatoren ableiten! | Hier kommst du zum Erklärvideo: T-Modell!

Vertiefend Ziel-Zustand: Hier kommst du zum Erklärvideo: Zielzustand beschreiben! | Hier kommst du zum Erklärvideo: Indikatoren ableiten!

Ergebnis-Verlauf

Tafelvorlage 2.1.2

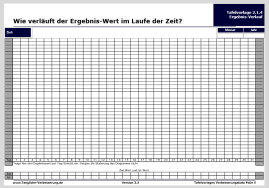

Hier kommst du zum Erklärvideo: Messsystem!

PDCA-Tabelle

Tafelvorlage 2.1.4

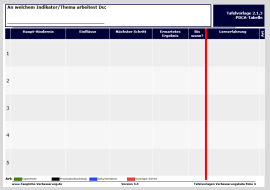

Allgemein PDCA: Hier kommst du zum Erklärvideo: PDCA-Tabelle! | Hier kommst du zum Erklärvideo: Erstbeobachtung! | Hier kommst du zum Erklärvideo: Hauptbindernis! | Hier kommst du zum Erklärvideo: Ursachen identifizieren!

Vertiefend PDCA: Hier kommst du zum Erklärvideo: Grundlagen Experimente! | Hier kommst du zum Erklärvideo: Experimente: Trigger! | Hier kommst du zum Erklärvideo: Experimente: Reihe! | Hier kommst du zum Erklärvideo: Experiment abschließen!

Verlauf Etappenziel (Indikator)

Tafelvorlage 2.1.3

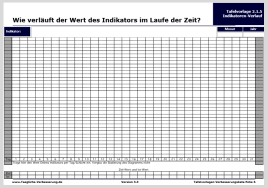

Hier kommst du zum Erklärvideo: Indikatoren ableiten! | Hier kommst du zum Erklärvideo: Messsystem!

Hindernissespeicher

Tafelvorlage 2.1.5

Allgemein Hindernisse: Hier kommst du zum Erklärvideo: Problemen ohrenen! | Hier kommst du zum Erklärvideo: Hindernisse beschreiben! | Hier kommst du zum Erklärvideo: Unterschied Aufgaben & Hindernisse! | Hier kommst du zum Erklärvideo: Hauptbindernis priorisieren!

Investierte Zeit

Tafelvorlage 2.1.6

(Zwei Seiten auf einer DIN A4 Seite drucken)

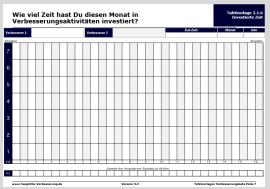

Hilfsinformationen